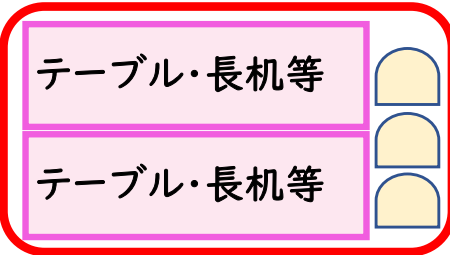


# 教室環境レイアウト図例③

窓側



必要な時に子どもとセッティングするスタイル

準備・片付け等も含めて子どもに任せることで、机や椅子の運び方・協力すること等の経験値が増え、習慣化につながる。

連絡や予定の掲示

黒板

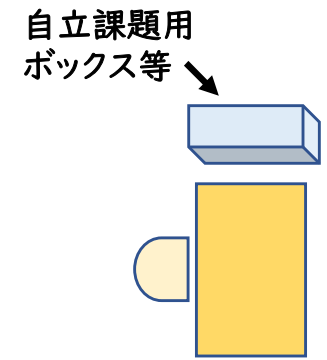
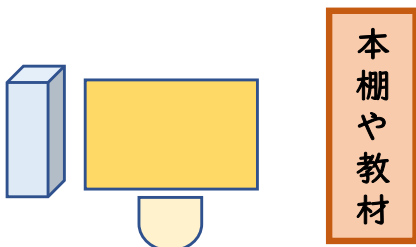
教卓

TV

出入り口

廊下側

出入り口



共有の教材を置く棚



休憩場所  
(クールダウン等にも利用できる)

ジョイントマットや置き畳、カーペット等を活用して作ることができる。

パーティション等・仕切り

