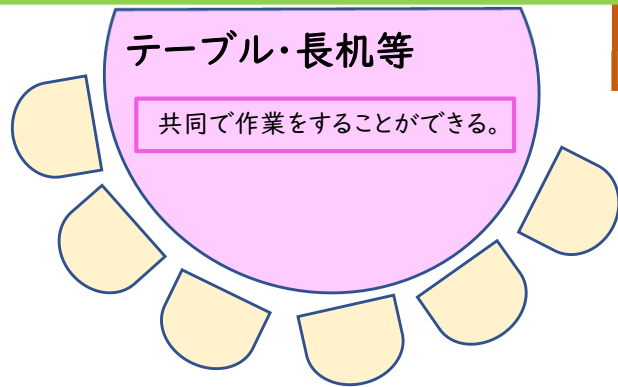


教室環境レイアウト図例②

窓側



本棚や教材

共有の教材を置く棚



休憩場所
(クールダウン等にも利用できる)
ジョイントマットや置き畳、カーペット等を活用して作ることができる。

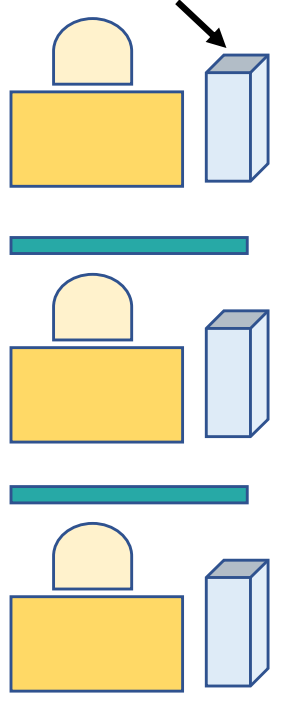
出入り口

廊

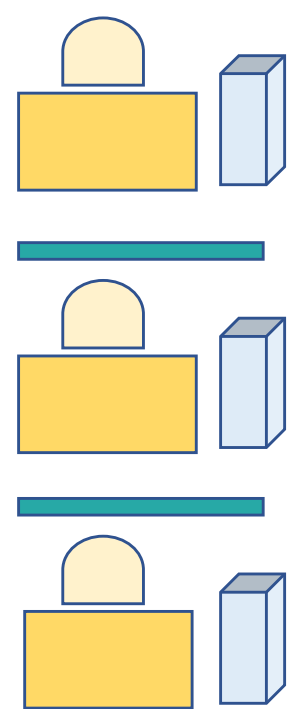
下

側

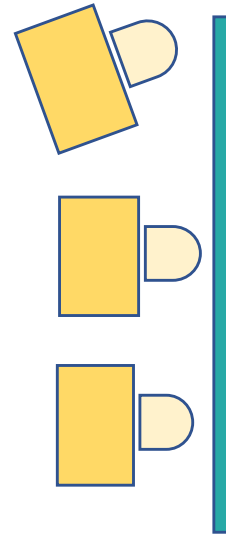
自立課題用
ボックス等



各自の荷物を置く棚等



ホワイトボードや移動式黒板等



パーテーション等・仕切り

異学年の子どもが同じ空間で授業を受ける場合の形態。
学年ごとに仕切り、教員は移動しながら授業を行う。

TV

教卓

黒板

出入り口